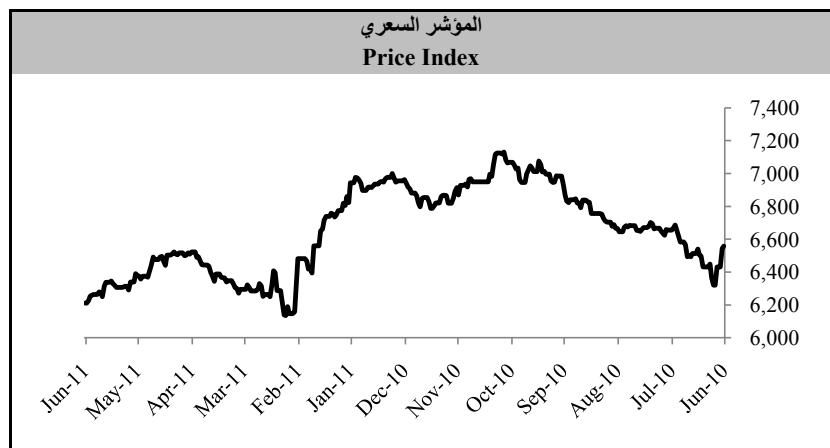




سوق الكويت للأوراق المالية

التقرير الأسبوعي المنتهي في: 6/30/2011



إحصائيات التداول
Trade Statistics

89.7	القيمة Value*
478.7	الكمية Volume*
8,064.0	الصفقات Trades
31,601.2	القيمة السوقية Market Cap*

* مليون

ثابتة	مراجعة	مرتفعة	الشركات المتداولة
Unch	Losers	Gainers	
133	70	26	

السعري Price	الوزني Weighted	أداء المؤشرات Indices
6263.9	436.3	إفتتاح Open
6390.1	444.1	أعلى High
6211.7	433.1	أدنى Low
6211.7	434.0	إغلاق Close
-52.2	-2.3	التغيير Change
-0.83%	-0.52%	التغيير % Change

الأكثر انخفاض
Top Losers

التغيير Change	إقفال سابق Last Price	آخر إقفال Closing Price	الشركة Company
-19.12%	68	55	تمويل خليج GFH
-14.63%	20.5	17.5	أنك ADNC
-14.61%	44.5	38	إسكان ISKAN
-12.31%	325	285	خليج متحد UGB
-12.20%	82	72	المال ALMAL

الأكثر ارتفاع
Top Gainers

التغيير Change	إقفال سابق Last Price	آخر إقفال Closing Price	الشركة Company
14.00%	100	114	كويتية KINV
13.33%	23	26	لولوة PEARL
11.76%	255	285	أسيكو ACICO
6.67%	60	64	أركان ARKAN
6.41%	390	415	أبار ABAR

الأكثر نشاط من حيث الكمية
Most Active by Volume

إجمالي الكمية Traded Volume (Mn)	التغيير للأسبوع Change	آخر إقفال Closing Price	الشركة Company
50.80	-13	55	تمويل خليج GFH
21.05	0	315	رمال REMAL
17.36	-2	27.5	أبيار ABYAAR
14.76	5	345	الأفكو ALAFCO
10.40	0	17.5	الصفوة ALSALFWA

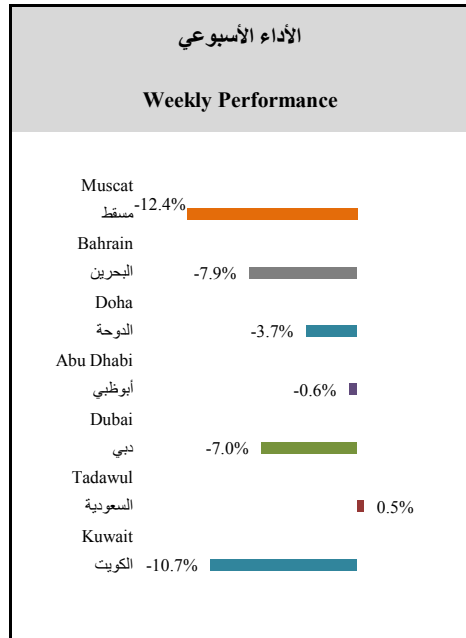
الأكثر نشاط من حيث القيمة
Most Active by Value

إجمالي القيمة Traded Value (Mn)	التغيير للأسبوع Change	آخر إقفال Closing Price	الشركة Company
8.76	-20	1000	بيتك KFIN
6.78	0	315	رمال REMAL
6.59	0	1040	زين ZAIN
5.51	0	1160	وطني NBK
5.07	5	345	الأفكو ALAFCO



سوق الكويت للأوراق المالية

التقرير الأسبوعي المنتهي في: 6/30/2011



أحجام التداول والقيمة السوقية

Trading Indicators

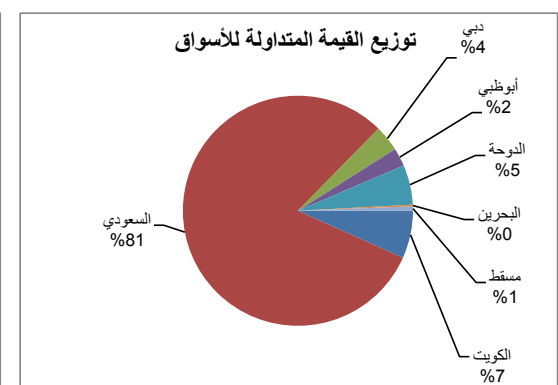
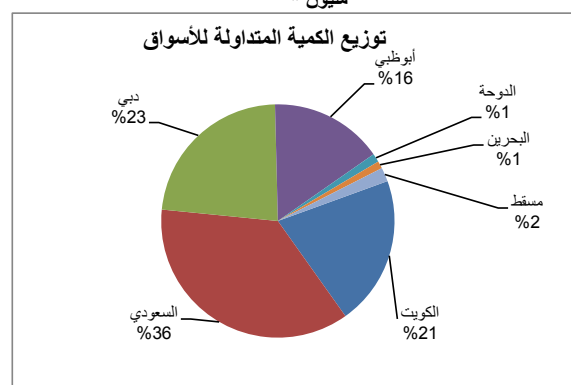
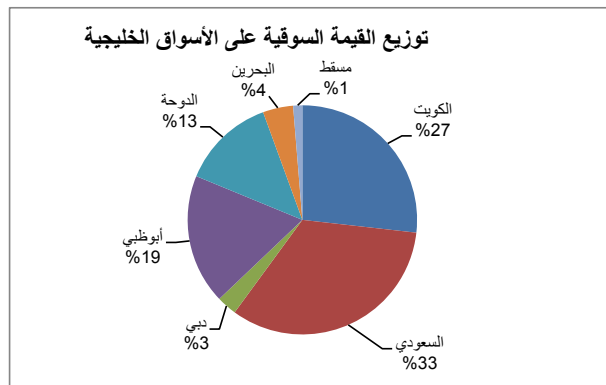
Market Cap.	Volume	Value
31,601	479	90
536,600	746	14,354
44,800	472	636
289,200	322	445
206,900	24	966
6,920	21	4
2,140	40	11

مليون *

مؤشرات الأسواق الخليجية

GCC Indices

السوق	الإقفال	الأداء %	منذ بداية العام	أسبوعي	سابق	آخر	Index
	Closing	Performance	YTD	Weekly	Prev.	Last	
الكويت	6211.7	-10.7%	-10.7%	-0.83%	6263.9	6211.7	Kuwait
السعودية	6576.0	0.5%	0.5%	1.96%	6449.5	6576.0	Tadawul
دبي	1516.9	-7.0%	-7.0%	-1.34%	1537.5	1516.9	Dubai
أبوظبي	2704.2	-0.6%	-0.6%	-0.46%	2716.7	2704.2	Abu Dhabi
الدوحة	8361.1	-3.7%	-3.7%	1.79%	8214.4	8361.1	Doha
البحرين	1319.7	-7.9%	-7.9%	-1.41%	1338.6	1319.7	Bahrain
مسقط	5916.5	-12.4%	-12.4%	-1.45%	6003.8	5916.5	Muscat



تم توزيع قيم التداول و القيم السوقية بعد احتسابها بالدولار لجميع الأسواق



سوق الكويت للأوراق المالية

التقرير الأسبوعي المنتهي في : 6/30/2011

القيمة السوقية دينار كويتي مليون	معدل دوران السهم	قيمة التداول	كمية التداول	عدد الصفقات	سعر السهم 52 أسبوع		التغير Change		سعر الإغلاق Closing Price		الرمز	إسم الشركة
					أدنى Low	أعلى High	%	فلس Fils	السابق Previous	الحالي Current		
Market Cap. (KWD Mn)	Shares Turnover	Trade Value	Trade Volume	Trades							Symbol	Company
4,591	0.12%	5,511,800	4,760,000	147	939	1,345	0%	0	1,160	1,160	وطني NBK	بنك الكويت الوطني NATIONAL BANK OF KUWAIT
1,354	0.06%	866,500	1,615,000	35	380	580	0%	0	540	540	خليج ب GBK	بنك الخليج GULF BANK OF KUWAIT
1,119	0.02%	201,200	225,000	10	850	960	1%	10	870	880	تجاري CBK	البنك التجاري الكويتي COMMERCIAL BANK OF KUWAIT
937	0.00%	0	0	0	490	710	0%	0	650	650	اهلي ABK	البنك الأهلي الكويتي AL-AHLI BANK OF KUWAIT
879	0.01%	61,700	80,000	8	457	829	0%	0	780	780	المتحد ALMUTAHED	البنك الاهلي المتحد AHLI UNITED BANK
322	0.96%	3,077,150	9,950,000	211	188	380	-5%	(15)	325	310	الدولي KIB	بنك الكويت الدولي KUWAIT INTERNATIONAL BANK
715	0.28%	1,945,650	3,920,000	82	290	552	2%	10	500	510	برقان BURG	بنك برقان BURGAN BANK
2,689	0.33%	8,757,200	8,757,500	255	861	1,204	-2%	(20)	1,020	1,000	بيتك KFIN	بيت التمويل الكويتي KUWAIT FINANCE HOUSE
1,049	0.10%	1,041,050	1,735,000	107	445	660	0%	0	600	600	بنك بويان BOUBYAN	بنك بويان BOUBYAN BANK
13,654		21,462,250	31,042,500	855								قطاع البنوك Banking Sector
63	1.82%	1,125,040	10,040,000	282	94	164	14%	14	100	114	كويتية KINV	الشركة الكويتية للاستثمار KUWAIT INVESTMENT
180	0.00%	0	0	0	300	400	0%	0	335	335	تسهيلات FACIL	شركة التسهيلات التجارية COMMERCIAL FACILITIES
32	0.56%	190,260	4,040,000	51	42	73	-12%	(6)	51	45	ايفا IFA	شركة الاستشارات المالية الدولية INTERNATIONAL FINANCIAL ADVISORS
202	0.37%	755,080	3,280,000	74	228	560	-1%	(2)	232	230	استثمارات NINV	شركة الاستثمارات الوطنية NATIONAL INVESTMENT
465	0.09%	420,050	1,150,000	54	286	467	-4%	(15)	380	365	مشاريع KPROJ	شركة مشاريع الكويت القابضة KUWAIT PROJECTS



سوق الكويت للأوراق المالية

التقرير الأسبوعي المنتهي في : 6/30/2011

القيمة السوقية دينار كويتي مليون	معدل دوران السهم	قيمة التداول	كمية التداول	عدد الصفقات	سعر السهم		التغير		سعر الإغلاق		الرمز	إسم الشركة
					أسبوع	أدنى	أعلى	%	فلس	السابق		
Market Cap. (KWD Mn)	Shares Turnover	Trade Value	Trade Volume	Trades	Low	High			Previous	Current	Symbol	Company
10	0.74%	77,600	6,160,000	44	13	30	-4%	(1)	13	13	اهلية AINV	الشركة الأهلية القابضة AL-AHLEIA HOLDING
40	0.29%	123,000	1,840,000	38	64	146	-4%	(3)	67	64	ساحل COAST	شركة الساحل للتنمية والاستثمار COAST DEVELOP. & INVEST
12	0.00%	0	0	0	24	30	0%	0	25	25	مستثمر د TH	شركة المستثمر الدولي THE INTERNATIONAL INVESTOR
88	0.00%	0	0	0	130	130	0%	0	130	130	البيت SECH	شركة بيت الأوراق المالية SECURITIES HOUSE
17	0.00%	0	0	0	36	46	0%	0	38	38	اصناعية IIC	شركة الاستثمارات الصناعية INDUSTRIAL INVESTMENT
61	0.00%	0	0	0	236	280	0%	0	240	240	م الأوراق SGC	مجموعة الأوراق المالية SECURITIES GROUP
56	0.18%	94,080	820,000	35	108	285	0%	0	120	120	د للتمويل IFC	الشركة الدولية للتمويل INTERNATIONAL FINANCE
67	0.03%	22,680	180,000	6	90	152	0%	0	126	126	المركز MARKAZ	المركز المالي الكويتي KUWAIT FINANCIAL CENTER
13	0.00%	0	0	0	49	92	0%	0	50	50	كميفك KMEFIC	شركة الكويت والشرق الأوسط للاستثمار KUWAIT & MIDDLE EAST FIN.INV.
20	0.00%	0	0	0	44	44	0%	0	44	44	المجموعة د IIG	المجموعة الدولية للاستثمار INTERNATIONAL INVEST. GROUP
55	0.00%	0	0	0	45	81	0%	0	52	52	عارف AIG	مجموعة عارف الاستثمارية AREF INVESTMENT GROUP
71	0.00%	0	0	0	74	74	0%	0	74	74	الدار TID	شركة دار الاستثمار THE INVESTMENT DAR
20	0.00%	0	0	0	33	79	0%	0	41	41	الامان ALAMAN	شركة الامان للاستثمار AL-AMAN INVESTMENT
66	0.18%	114,160	1,140,000	31	70	122	3%	3	99	102	الأولى ALOLA	الشركة الأولى للاستثمار FIRST INVESTMENT
38	0.20%	81,160	1,080,000	24	64	146	-12%	(10)	82	72	المال ALMAL	شركة المال للاستثمار AL-MAL INVESTMENT



سوق الكويت للأوراق المالية

التقرير الأسبوعي المنتهي في : 6/30/2011

القيمة السوقية دينار كويتي مليون	معدل دوران السهم	قيمة التداول	كمية التداول	عدد الصفقات	سعر السهم 52 أسبوع		التغير Change		سعر الإغلاق Closing Price		الرمز	إسم الشركة
					أدنى Low	أعلى High	%	فلس Fils	السابق Previous	الحالي Current		
Market Cap. (KWD Mn)	Shares Turnover	Trade Value	Trade Volume	Trades							Symbol	Company
14	0.02%	2,560	80,000	1	30	62	-7%	(3)	35	32	الخليجي GHI	بيت الاستثمار الخليجي GULF INVESTMENT HOUSE
24	0.00%	0	0	0	71	71	0%	0	71	71	أعيان AAYAN	شركة أعيان للإجارة والاستثمار AAYAN LEASING & INVEST
12	0.20%	24,400	800,000	5	30	69	2%	1	30	31	بيان BAYANINV	شركة بيان للاستثمار BAYAN INVESTMENT
49	0.09%	42,760	1,120,000	14	33	68	-6%	(3)	40	38	جلوبل GLOBAL	بيت الاستثمار العالمي GLOBAL INVESTMENT HOUSE
22	0.00%	0	0	0	48	83	0%	0	63	63	أصول OSOUL	شركة أصول للاستثمار OSOUL INVESTMENT
4	0.00%	0	0	0	21	21	0%	0	21	21	غلف انفس GULFINVEST	الشركة الخليجية الدولية للاستثمار GULFINVEST INTERNATIONAL
11	0.00%	0	0	0	24	85	0%	0	26	26	كفيك KFIC	الشركة الكويتية للتمويل والاستثمار KUWAIT FINANCE & INVEST.
66	0.00%	0	0	0	250	385	0%	0	250	250	كامكو KAMCO	مشاريع الكويت الاستثمارية لإدارة الأصول KIPCO ASSET MANAGEMENT
29	0.00%	0	0	0	94	94	0%	0	94	94	د للإجارة ILIC	الشركة الدولية للإجارة والاستثمار INTERNATIONAL LEASING&INVEST.
9	0.00%	0	0	0	43	66	0%	0	43	43	وطنية د ق NIH	الشركة الوطنية الدولية القابضة NATIONAL INTERNATIONAL
11	0.13%	15,240	400,000	5	38	170	-15%	(7)	45	38	إسكان ISKAN	شركة تمويل الإسكان HOUSING FINANCE
19	0.00%	0	0	0	50	65	0%	0	51	51	مدار MADAR	شركة المدار للتمويل والاستثمار AL-MADAR FINANCE & INVET
22	0.15%	34,400	1,120,000	9	27	60	-8%	(3)	33	30	الديرة ALDEERA	شركة الديرة القابضة AL-DEERA HOLDING
66	0.00%	0	0	0	51	95	0%	0	85	85	الصفاة ALSAFAT	شركة الصفاة للاستثمار AL-SAFAT INVESTMENT
8	0.83%	71,520	2,000,000	22	29	106	-7%	(3)	37	35	السلام ALSALAM	شركة مجموعة السلام القابضة (برقان) ALSALAM GROUP HOLDING



سوق الكويت للأوراق المالية

التقرير الأسبوعي المنتهي في : 6/30/2011

القيمة السوقية دينار كويتي مليون	معدل دوران السهم	قيمة التداول	كمية التداول	عدد الصفقات	سعر السهم أسبوع		التغير Change		سعر الإغلاق Closing Price		الرمز	إسم الشركة
					أدنى Low	أعلى High	%	فلس Fils	السابق Previous	الحالي Current		
Market Cap. (KWD Mn)	Shares Turnover	Trade Value	Trade Volume	Trades							Symbol	Company
14	0.25%	36,160	1,280,000	15	25	43	-5%	(2)	30	28	اكتتاب EKTITAB	شركة اکتتاب القابضة EKTITAB HOLDING
8	0.03%	2,280	80,000	1	27	44	-2%	(1)	29	29	قرين قابضة QURAINHLD	شركة القرين القابضة AL QURAIN HOLDING
22	0.00%	0	0	0	22	39	0%	0	22	22	صكوك SOKOUK	شركة صكوك القابضة SOKOUK HOLDING CO
15	0.63%	94,120	2,560,000	29	31	56	-9%	(4)	40	37	المدينة ALMADINA	شركة المدينة للتمويل والاستثمار .AL-MADINA FOR FINANCE&INVEST
22	0.00%	0	0	0	26	66	0%	0	29	29	نور NOOR	شركة نور للاستثمار المالي NOOR FINANCIAL INVESTMENT
59	0.08%	49,280	260,000	12	168	380	-2%	(4)	194	190	تمدين أ TAMINV	شركة التمدين الاستثمارية AL-TAMDEEN INVESTMENT
14	0.00%	0	0	0	240	315	0%	0	310	310	صيرفة EXCH	الكويتية البحرينية للصيرفة الدولية KUWAIT BAHRAIN INTER. EXCHANGE
21	0.00%	0	0	0	73	116	0%	0	116	116	داماك كويت DAMACKWT	شركة داماك الكويتية القابضة DAMAC KUWAITI HOLDING
11	0.03%	3,000	80,000	1	38	82	-6%	(3)	40	38	السورية KSHC	الشركة الكويتية السورية القابضة KUWAIT SYRIAN HOLDING
12	0.00%	0	0	0	29	102	0%	0	81	81	استراتيجية STRATEGIA	شركة استراتيجية للاستثمار STRATEGIA INVESTMENT
51	0.08%	38,760	600,000	13	64	85	-2%	(1)	65	64	الصينية KCIC	الشركة الكويتية الصينية الاستثمارية KUWAIT CHINA INVESTMENT
13	0.00%	0	0	0	52	79	0%	0	65	65	منافع MANAFAE	شركة منافع للاستثمار MANAFAE INVESTMENT COMPANY
8	0.08%	6,120	120,000	3	48	84	-2%	(1)	52	51	المغربية GNAHC	لشركة الخليجية المغربية القابضة GULF NORTH AFRICA HOLDING
12	0.00%	0	0	0	64	87	0%	0	64	64	أموال AMWAL	شركة أموال الدولية للاستثمار AMWAL INTER. INVESTMENT
7	0.00%	0	0	0	43	55	0%	0	43	43	المسار MASAR	شركة المسار للإجارة والاستثمار AL-MASAR LEASING AND INVEST .



سوق الكويت للأوراق المالية

التقرير الأسبوعي المنتهي في : 6/30/2011

القيمة السوقية دينار كويتي مليون	معدل دوران السهم	قيمة التداول	كمية التداول	عدد الصفقات	سعر السهم 52 أسبوع		التغير Change		سعر الإغلاق Closing Price		الرمز Symbol	إسم الشركة Company
					أدنى Low	أعلى High	%	فلس Fils	السابق Previous	الحالي Current		
218	0.02%	38,480	200,000	10	174	220	-2%	(4)	196	192	الامتياز ALIMTIAZ	شركة الامتياز للاستثمار ALIMTIAZ INVESTMENT CO .
2,451		3,462,190	40,430,000	779	قطاع الاستثمار Investment Sector							
60	0.00%	0	0	0	300	435	0%	0	310	310	كويت ت KINS	شركة الكويت للتأمين KUWAIT INSURANCE
92	0.00%	0	0	0	376	648	0%	0	540	540	خليج ت GINS	شركة الخليج للتأمين GULF INSURANCE
83	0.01%	9,700	20,000	2	405	514	0%	0	485	485	اهلية ت AINS	الشركة الأهلية للتأمين AL-AHLEIA INSURANCE
26	0.00%	0	0	0	152	180	0%	0	152	152	وربة WINS	شركة وربة للتأمين WARBA INSURANCE
23	0.00%	0	0	0	208	215	0%	0	208	208	الاعادة KUWAITRE	شركة إعادة التأمين الكويتية KUWAIT REINSURANCE
7	0.00%	0	0	0	70	232	0%	0	70	70	أولى تكافل FTI	الشركة الأولى للتأمين التكافلي FIRST TAKAFUL INSURANCE
5	0.00%	0	0	0	46	61	0%	0	46	46	وثاق WETHAQ	شركة وثاق للتأمين التكافلي WETHAQ TAKAFUL INSURANCE
296		9,700	20,000	2	قطاع التأمين Insurance Sector							
45	0.47%	211,960	4,280,000	42	49	70	-1%	(1)	50	50	عقارات ك KRE	شركة عقارات الكويت KUWAIT REAL ESTATE
108	0.28%	310,240	3,320,000	45	70	108	-4%	(4)	95	91	متحدة URC	شركة العقارات المتحدة UNITED REAL ESTATE
68	0.11%	77,640	920,000	14	84	190	-1%	(1)	85	84	وطنية NRE	الشركة الوطنية العقارية NATIONAL REAL ESTATE
88	0.08%	70,400	320,000	11	204	278	-2%	(4)	222	218	صالحية SRE	شركة الصالحية العقارية SALHIAH REAL ESTATE
6	2.64%	170,760	6,640,000	68	19	234	13%	3	23	26	لؤلؤة PEARL	شركة لؤلؤة الكويت العقارية PEARL OF KUWAIT REAL ESTATE



سوق الكويت للأوراق المالية

التقرير الأسبوعي المنتهي في : 6/30/2011

القيمة السوقية دينار كويتي مليون	معدل دوران السهم	قيمة التداول	كمية التداول	عدد الصفقات	سعر السهم 52 أسبوع		التغير Change		سعر الإغلاق Closing Price		الرمز	إسم الشركة
					أدنى Low	أعلى High	%	فلس Fils	السابق Previous	الحالي Current		
Market Cap. (KWD Mn)	Shares Turnover	Trade Value	Trade Volume	Trades							Symbol	Company
93	0.06%	55,400	220,000	9	226	335	-4%	(10)	260	250	تمدين ع TAM	شركة التمدين العقارية TAMDEEN REAL ESTATE
22	0.01%	2,520	20,000	1	112	152	0%	0	126	126	اجيال AREEC	شركة أجيال العقارية الترفيهية AJIAL REAL ESTATE ENTERTAINMENT
19	0.03%	6,440	80,000	2	65	108	4%	3	78	81	المصالح ع MASSALEH	شركة المصالح العقارية AL-MASSALEH REAL ESTATE
18	0.05%	8,280	240,000	3	28	56	0%	0	35	35	ع عقارية ARABREC	الشركة العربية العقارية ARAB REAL ESTATE
23	0.00%	0	0	0	106	118	0%	0	114	114	الاتحاد ع UREC	شركة الاتحاد العقارية UNION REAL ESTATE
46	0.51%	240,120	2,320,000	54	51	126	-2%	(2)	104	102	الإمام ERESCO	شركة الإمام العقارية AL-ENMA'A REAL ESTATE
483	0.17%	828,700	955,000	59	491	890	1%	10	860	870	المباني MABANEE	شركة المباني MABANEE
32	0.06%	19,080	200,000	4	68	142	-8%	(8)	102	94	إنجازات INJAZZAT	شركة إنجازات للتنمية العقارية INJAZZAT REAL ESTATE DEV.
16	0.00%	0	0	0	15	27	0%	0	15	15	المستثمرون INVESTORS	شركة مجموعة المستثمرون القابضة INVESTORS HOLDING GROUP
6	1.29%	78,920	2,000,000	25	32	56	-10%	(4)	42	38	المنتجعات IRC	الشركة الدولية للمنتجعات INTERNATIONAL RESORTS
141	0.34%	475,120	6,160,000	74	62	96	-1%	(1)	78	77	التجارية ALTIJARIA	الشركة التجارية العقارية THE COMMERCIAL REAL ESTATE
8	0.03%	2,480	40,000	1	62	130	-7%	(5)	67	62	سنام SANAM	شركة سنام العقارية SANAM REAL ESTATE
22	0.91%	201,800	3,440,000	62	59	83	-2%	(1)	60	59	أعيان ع AAYANRE	شركة أعيان العقارية A'AYAN REAL ESTATE
21	0.00%	0	0	0	75	90	0%	0	90	90	عقار AQAR	شركة عقار للاستثمارات العقارية AQAR REAL ESTATE INVESTMENTS
10	0.00%	0	0	0	30	45	0%	0	31	31	العقارية ALAQARIA	الشركة الكويتية العقارية القابضة KUWAIT REAL ESTATE HOLDING



سوق الكويت للأوراق المالية

التقرير الأسبوعي المنتهي في : 6/30/2011

القيمة السوقية دينار كويتي مليون	معدل دوران السهم	قيمة التداول	كمية التداول	عدد الصفقات	سعر السهم 52 أسبوع		التغير Change		سعر الإغلاق Closing Price		الرمز Symbol	إسم الشركة Company
					أدنى Low	أعلى High	%	فلس Fils	السابق Previous	الحالي Current		
49	0.03%	15,160	200,000	5	75	130	-5%	(4)	79	75	مزايا MAZAYA	شركة المزايا القابضة AL-MAZAYA HOLDING
7	0.27%	20,800	1,120,000	11	16	24	-15%	(3)	21	18	أدنك ADNC	شركة الدار الوطنية للعقارات AL-DAR NATIONAL REAL ESTATE
103	0.00%	0	0	0	98	120	0%	0	102	102	الثمار THEMAR	شركة الثمار الدولية القابضة AL-THEMAR INTER. HOLDING
7	0.00%	0	0	0	14	36	0%	0	18	18	جراند GRAND	شركة المشروعات الكبرى العقارية GRAND REAL ESTATE PROJECTS
14	0.37%	52,880	1,440,000	18	30	41	-7%	(3)	38	36	تجارة TIJARA	شركة التجارة والاستثمار العقاري TIJARA & REALESTATE INVEST
13	0.00%	0	0	0	49	57	0%	0	55	55	التعمير TAAMEER	شركة التعمير للاستثمار العقاري TAMEER REAL ESTATE INVEST
14	0.02%	2,560	40,000	1	56	71	7%	4	60	64	أركان ARKAN	شركة أركان الكويت العقارية ARKAN AL-KUWAIT REAL ESTATE
1	0.00%	0	0	0	49	49	0%	0	49	49	صفاة عالمي SAFATGLB	شركة الصفاة العالمية القابضة SAFAT GLOBAL HOLDING
42	0.00%	0	0	0	132	208	0%	0	160	160	أرجان ARGAN	شركة الأرجان العالمية العقارية ALARGAN INTER.REAL ESTATE
29	1.64%	492,920	17,360,000	143	22	38	-7%	(2)	30	28	أبيار ABYAAR	شركة أبيار للتطوير العقاري ABYAAR REAL ESTATE DEV
11	0.00%	0	0	0	29	47	0%	0	35	35	منشآت MUNSHAAT	شركة منشآت للمشاريع العقارية MUNSHAAT REAL ESTATE PROJECTS
28	0.00%	0	0	0	25	44	0%	0	28	28	دبي الأولى FIRSTDUBAI	شركة دبي الأولى للتطوير العقاري FIRST DUBAI FOR REALESTATE DEV
22	0.00%	0	0	0	28	52	0%	0	28	28	م الأعمال KBT	شركة مدينة الأعمال الكويتية العقارية KUWAIT BUSINESS TOWN REAL .ESTAT
14	0.45%	65,280	3,200,000	32	18	33	-5%	(1)	21	20	منازل MANAZEL	شركة منازل القابضة MANAZEL HOLDING
14	0.00%	0	0	0	91	136	0%	0	136	136	ريم REAM	شركة إدارة الأملاك العقارية (ريم) REAL ESTATE ASSET MANAGEMENT



سوق الكويت للأوراق المالية

التقرير الأسبوعي المنتهي في : 6/30/2011

القيمة السوقية دينار كويتي مليون	معدل دوران السهم	قيمة التداول	كمية التداول	عدد الصفقات	سعر السهم أسبوع		التغير Change		سعر الإغلاق Closing Price		الرمز	إسم الشركة
					أدنى Low	أعلى High	%	فلس Fils	السابق Previous	الحالي Current		
Market Cap. (KWD Mn)	Shares Turnover	Trade Value	Trade Volume	Trades							Symbol	Company
7	0.00%	0	0	0	33	65	0%	0	34	34	مينا MENA	شركة مينا العقارية MENA REAL ESTATE
24	0.28%	67,200	280,000	8	238	255	0%	0	240	240	المدن ALMUDON	الشركة العالمية للمدن العقارية AL MUDON INTL. REAL ESTATE
8	1.79%	126,720	1,880,000	43	66	527	1%	1	71	72	مراكز MARAKEZ	شركة مراكز التجارة العقارية Real Estate Trade Centers
63	10.53%	6,780,100	21,050,000	652	230	465	0%	0	315	315	رمال REMAL	شركة رمال الكويت العقارية Kuwait Remal Real Estate
1,747		10,383,480	77,725,000	1,387								قطاع العقار Real Estate Sector
295	0.53%	1,619,960	6,800,000	176	226	400	-8%	(20)	248	228	صناعات NIND	مجموعة الصناعات الوطنية (القاطضة) NATIONAL IND. GROUP
40	0.19%	76,360	420,000	11	166	350	-4%	(8)	186	178	انابيب PIPE	الشركة الكويتية لصناعات الانابيب KUWAIT PIPES IND & OIL SERVICES
346	0.00%	0	0	0	543	695	0%	0	570	570	اسمنت KCEM	شركة اسمنت الكويت KUWAIT CEMENT
21	0.00%	0	0	0	210	250	0%	0	250	250	تبريد REFRI	شركة صناعات التبريد والتخزين REFRIGERATION INDUSTRIES
327	0.35%	1,118,800	725,000	49	1,460	2,240	1%	20	1,540	1,560	كابلات CABLE	شركة الخليج للكابلات والصناعات الكهربائية GULF CABLE AND ELECTRICAL IND
51	0.04%	18,350	60,000	6	270	460	0%	0	310	310	سفن SHIP	شركة الصناعات الهندسية الثقيلة وبناء السفن HEAVY ENGINEERING & SHIP BUILDING
49	0.00%	0	0	0	224	533	0%	0	250	250	بحرية MARIN	شركة المقاولات والخدمات البحرية CONTRACTING & MARINE SERVICES
98	1.52%	1,503,600	1,260,000	106	964	1,691	0%	0	1,180	1,180	بورتلاند PCEM	شركة اسمنت بورتلاند كويت PORTLAND CEMENT
11	0.00%	0	0	0	137	200	0%	0	184	184	ورقية PAPER	شركة الشعبية الصناعية SHUAIBA INDUSTRIAL
9	0.02%	2,120	20,000	1	97	152	-4%	(4)	110	106	معادن MRC	شركة المعادن والصناعات التحويلية METAL & RECYCLING



سوق الكويت للأوراق المالية

التقرير الأسبوعي المنتهي في : 6/30/2011

القيمة السوقية دينار كويتي مليون Market Cap. (KWD Mn)	معدل دوران السهم Shares Turnover	قيمة التداول Trade Value	كمية التداول Trade Volume	عدد الصفقات Trades	سعر السهم أسبوع		التغير Change		سعر الإغلاق Closing Price		الرمز Symbol	إسم الشركة Company
					أدنى Low	أعلى High	%	فلس Fils	السابق Previous	الحالي Current		
79	0.00%	2,950	5,000	1	570	718	4%	20	570	590	سكب ك KFOUC	شركة السكب الكويتية KUWAIT FOUNDRY
64	1.40%	850,950	3,160,000	127	238	405	12%	30	255	285	أسيكو ACICO	شركة أسيكو للصناعات ACICO INDUSTRIES
63	0.02%	12,880	100,000	4	75	150	-3%	(4)	132	128	ص متحدة UIC	شركة الصناعات المتحدة UNITED INDUSTRIES
286	1.66%	4,745,200	8,060,000	130	465	590	2%	10	580	590	بوبيان ب BPCC	شركة بوبيان للبتروكيماويات BOUBYAN PETROCHEMICALS
27	0.00%	0	0	0	410	800	0%	0	680	680	خليج زجاج GGMC	شركة الخليج لصناعة الزجاج GULF GLASS MANUFACTURING
16	0.00%	0	0	0	222	270	0%	0	222	222	الهلال HCC	شركة أسمنت الهلال HILAL CEMENT
31	0.00%	0	0	0	350	385	0%	0	350	350	الكوت ALKOUT	شركة الكوت للمشاريع الصناعية ALKOUT INDUSTRIAL PROJECTS
15	0.00%	0	0	0	325	520	0%	0	360	360	التغليف KPAK	الشركة الكويتية لصناعة مواد التغليف KUWAIT PACKING MATERIALS MANUFACTURING
7	0.00%	0	0	0	204	341	0%	0	236	236	البناء KBMMC	الشركة الكويتية لصناعة مواد البناء KUWAIT BUILDING MATERIALS MANUFACTURING
118	0.00%	0	0	0	295	400	0%	0	340	340	وطنية م ب NICBM	شركة الصناعات الوطنية NATIONAL INDUSTRIES
9	0.00%	0	0	0	100	250	0%	0	100	100	الصخور ROCKS	الشركة الخليجية للصخور GULF ROCKS
9	0.15%	12,400	200,000	5	51	71	-2%	(1)	65	64	المعدات EQUIPMENT	شركة المعدات القابضة GULF ROCKS
21	0.00%	0	0	0	33	222	0%	0	33	33	منا قابضة MENA HOLD	شركة منا القابضة MENA HOLDING
8	0.00%	0	0	0	93	100	0%	0	93	93	استهلاكية NCCI	الشركة الوطنية للصناعات الاستهلاكية NATIONAL CO. FOR CONSUMER IND
4	0.00%	0	0	0	138	202	0%	0	138	138	الجبس GYPSUM	الكويتية لصناعة وتجارة الجبس KUWAIT GYPSUM MANUFACTURING TRADING



سوق الكويت للأوراق المالية

التقرير الأسبوعي المنتهي في : 6/30/2011

القيمة السوقية دينار كويتي مليون	معدل دوران السهم	قيمة التداول	كمية التداول	عدد الصفقات	سعر السهم 52 أسبوع		التغير Change		سعر الإغلاق Closing Price		الرمز	إسم الشركة
					أدنى Low	أعلى High	%	فلس Fils	السابق Previous	الحالي Current		
Market Cap. (KWD Mn)	Shares Turnover	Trade Value	Trade Volume	Trades							Symbol	Company
218	0.49%	1,087,600	5,440,000	146	158	250	2%	4	194	198	القرين ALQURAIN	شركة القرين لصناعة الكيماويات البترولية QURAIN PETROCHEMICAL IND
13	2.40%	304,320	4,920,000	104	47	89	0%	0	62	62	صلبوخ SALBOOKH	شركة الصلבוخ التجارية SALBOOKH TRADING
111	0.15%	168,560	1,140,000	35	118	158	1%	2	146	148	اكاروس IKARUS	شركة اكاروس للصناعات النفطية IKARUS PETROLEUM IND
32	0.39%	1,180,000	1,180,000	39	104	144	2%	2	104	106	بوييان د ق BIHC	شركة صناعات بوييان الدولية القابضة BOUBYAN INT'L IND. HOLDING
2,379		12,704,050	33,490,000	940								قطاع الصناعة Industrial Sector
103	0.00%	0	0	0	680	1,020	0%	0	1,020	1,020	سينما KGIN	شركة السينما الكويتية الوطنية KUWAIT NATIONAL CINEMA
15	0.00%	0	0	0	232	270	0%	0	265	265	فنادق KHOT	شركة الفنادق الكويتية KUWAIT HOTELS
345	0.27%	2,810,000	2,810,000	91	275	590	2%	5	325	330	أجلبتي AGLTY	شركة أجلبتي للمخازن العمومية THE PUBLIC WAREHOUSING
23	0.00%	0	0	0	87	130	0%	0	87	87	اسواق SHOP	شركة مجمعات الأسواق التجارية الكويتية KUWAIT COMMERCIAL COMPLEX
4,480	0.15%	6,452,500	6,452,500	229	1,000	1,560	0%	0	1,040	1,040	زين ZAIN	شركة الاتصالات المتنقلة MOBILE TELE
28	0.44%	2,680,000	2,680,000	47	41	72	-8%	(4)	51	47	صفاء طاقة SENERGY	شركة الصفاة للطاقة القابضة AL SAFAT ENERGY HOLDING
25	0.61%	1,500,000	1,500,000	62	72	255	-2%	(2)	104	102	تعليمية EDU	المجموعة التعليمية القابضة KUWAIT EDUCATIONAL SERVICES
61	0.03%	40,000	40,000	4	395	485	0%	0	400	400	بترولية IPG	شركة المجموعة البترولية المستقلة INDEPENDENT PETROLEUM GROUP
15	0.56%	580,000	580,000	27	134	210	1%	2	148	150	تنظيف CLEANING	الشركة الوطنية للتنظيف NATIONAL CLEANING
60	0.06%	33,360	320,000	16	104	214	-2%	(2)	106	104	م سلطان SULTAN	شركة مركز سلطان للمواد الغذائية SULTAN CENTER FOOD



سوق الكويت للأوراق المالية

التقرير الأسبوعي المنتهي في : 6/30/2011

القيمة السوقية دينار كويتي مليون	معدل دوران السهم	قيمة التداول	كمية التداول	عدد الصفقات	سعر السهم 52 أسبوع		التغير Change		سعر الإغلاق Closing Price		الرمز	إسم الشركة
					أدنى Low	أعلى High	%	فلس Fils	السابق Previous	الحالي Current		
Market Cap. (KWD Mn)	Shares Turnover	Trade Value	Trade Volume	Trades							Symbol	Company
15	0.16%	24,800	220,000	10	104	162	-2%	(2)	114	112	عربي قابضة AGHC	شركة مجموعة عربي القابضة AL-ARABI GROUP HOLDING
68	0.00%	0	0	0	530	700	0%	0	600	600	سيتي جروب CITYGROUP	شركة سيتي جروب CITY GROUP
988	0.05%	491,100	250,000	32	1,580	2,040	0%	0	1,960	1,960	اتصالات NMTC	الشركة الوطنية للاتصالات المتنقلة NATIONAL MOBILE TELE
36	0.42%	156,960	1,120,000	46	126	220	0%	0	138	138	الرابطة KGL	شركة رابطة الكويت والخليج للنقل KUWAIT & GULF LINK TRANSPORT
7	0.00%	0	0	0	54	152	0%	0	73	73	ك تلفزيوني CABLETV	الشركة الكويتية للكابل التلفزيوني KUWAIT CABLE VISION
10	0.00%	0	0	0	234	305	0%	0	248	248	الأنظمة ASC	شركة الأنظمة الآلية AUTOMATED SYSTEMS
17	0.00%	0	0	0	204	345	0%	0	305	305	ناپيسكو NAPESCO	الشركة الوطنية للخدمات البترولية NATIONAL PETROLEUM SERVICES
20	0.00%	0	0	0	285	495	0%	0	355	355	المعامل KCPC	لشركة الكويتية لبناء المعامل والمقاولات KUWAIT CO. FOR PROCESS PLANT CONS.&CONT
8	0.00%	0	0	0	255	325	0%	0	255	255	مسالخ ك KSH	الشركة الكويتية للمسالخ KUWAIT SLAUGHTER HOUSE CO
33	0.00%	0	0	0	300	330	0%	0	300	300	إياس EYAS	شركة إياس للتعليم الأكاديمي والتقني EYAS FOR HIGHER & TECHNICAL EDUCATION
40	0.15%	58,880	1,080,000	26	48	90	-2%	(1)	56	55	هيتس تليكوم HITSTELEC	شركة هيتس تليكوم القابضة HITS TELECOM HOLDING
23	0.80%	184,400	10,400,000	77	16	37	0%	0	18	18	الصفوة ALSAFWA	شركة مجموعة الصفوة AL-SAFWA GROUP
34	0.00%	0	0	0	300	310	0%	0	300	300	هيومن سوفت HUMANSOFT	شركة هيومن سوفت القابضة HUMAN SOFT HOLDING
39	0.12%	46,520	920,000	14	37	68	-6%	(3)	52	49	التخصيص KPPC	شركة التخصيص القابضة PRIVATIZATION HOLDING
41	0.00%	0	0	0	30	67	0%	0	65	65	نفايس NAFAIS	شركة نفايس القابضة NAFAIS HOLDING



سوق الكويت للأوراق المالية

التقرير الأسبوعي المنتهي في : 6/30/2011

القيمة السوقية دينار كويتي مليون	معدل دوران السهم	قيمة التداول	كمية التداول	عدد الصفقات	سعر السهم 52 أسبوع		التغير Change		سعر الإغلاق Closing Price		الرمز	إسم الشركة
					أدنى Low	أعلى High	%	فلس Fils	السابق Previous	الحالي Current		
Market Cap. (KWD Mn)	Shares Turnover	Trade Value	Trade Volume	Trades							Symbol	Company
4	0.00%	0	0	0	152	182	0%	0	154	154	وط للمسالخ NSH	الشركة الوطنية للمسالخ NATIONAL SLAUGHTER HOUSE
80	0.07%	56,320	520,000	24	99	208	-4%	(4)	110	106	عارف طاقة AREFENRGY	شركة عارف للطاقة القابضة AREF ENERGY HOLDING
37	0.00%	0	0	0	204	940	0%	0	730	730	صفوان SAFWAN	شركة صفوان للتجارة والمقاولات SAFWAN TRADING & CONTRACTING
8	0.29%	22,360	640,000	8	29	46	1%	1	35	35	بتروجلف GPI	الخليجية للاستثمار البترولي GULF PETROLEUM INVESTMENT
2	0.07%	1,560	80,000	1	19	35	-9%	(2)	22	20	امتيازات GFC	شركة الامتيازات الخليجية القابضة GULF FRANCHISING HOLDING
26	0.00%	0	0	0	148	400	0%	0	160	160	تحصيلات TAHSSILAT	شركة تصنيف وتحصيل الأموال CREDIT RATING & COLLECTION
17	0.72%	126,360	7,200,000	70	17	28	-6%	(1)	18	17	ميادين MAYADEEN	الشركة الوطنية للميادين NATIONAL RANGES
87	1.23%	1,016,650	2,570,000	105	365	510	6%	25	390	415	أبار ABAR	شركة برفان لحفر الآبار BURGAN CO. FOR WELL DRILLING
157	0.00%	6,900	20,000	2	345	600	-3%	(10)	355	345	إيفا فنادق IFAHR	شركة إيفا للفنادق والمنتجعات IFA HOTELS & RESORTS
158	0.08%	129,000	72,500	7	1,600	2,200	0%	0	1,800	1,800	المشتركة CGC	شركة المجموعة المشتركة للمقاولات COMBINED GROUP CONTRACTING
15	0.00%	0	0	0	100	140	0%	0	102	102	جيران ق JEERANH	شركة جيران القابضة JEERAN HOLDING
6	0.04%	2,160	20,000	1	104	216	-2%	(2)	110	108	النخيل PAPCO	شركة النخيل للإنتاج الزراعي PALMS AGRO PRODUCTION
20	0.72%	144,640	2,880,000	35	24	56	-2%	(1)	51	50	صافتك SAFTEC	شركة الصفاة تك القابضة AL-SAFAT TEC HOLDING
22	0.95%	212,560	1,900,000	78	102	162	-5%	(6)	114	108	مشرف MTCC	شركة مشرف للتجارة والمقاولات MUSHRIF TRADING & CONTRACTING
30	0.00%	0	0	0	270	440	0%	0	360	360	يوباك UPAC	شركة المشاريع المتحدة للخدمات الجوية UNITED PROJECTS GROUP



سوق الكويت للأوراق المالية

التقرير الأسبوعي المنتهي في : 6/30/2011

القيمة السوقية دينار كويتي مليون	معدل دوران السهم	قيمة التداول	كمية التداول	عدد الصفقات	سعر السهم 52 أسبوع		التغير Change		سعر الإغلاق Closing Price		الرمز Symbol	إسم الشركة Company
					أدنى Low	أعلى High	%	فلس Fils	السابق Previous	الحالي Current		
4	0.00%	0	0	0	25	25	0%	0	25	25	أبراج ABRAJ	شركة الأبراج القابضة AL-ABRAJ HOLDING
269	1.89%	5,067,050	14,760,000	282	150	405	1%	5	340	345	الافكو ALAFKO	ألفكو لتمويل شراء وتأجير الطائرات AVIATION LEASE AND FINANCE
13	0.00%	0	0	0	104	152	0%	0	130	130	المواساة MHC	شركة المواساة للرعاية الصحية AL-MOWASAT HEALTH CARE
29	0.31%	92,760	560,000	23	100	285	0%	0	164	164	مشاعر MASHAER	شركة مشاعر القابضة MASHAER HOLDING
100	0.01%	13,400	40,000	4	277	377	-1%	(5)	340	335	أولى وقود OULAFUEL	الأولى للتسويق المحلي للوقود OULA FUEL MARKETING
13	0.00%	0	0	0	188	188	0%	0	188	188	فيلا مودا VILLAMODA	شركة فيلا مودا لايف ستايل VILLA MODA LIFE STYLE
26	0.05%	12,650	40,000	4	295	360	2%	5	320	325	المستقبل FUTURE	FUTURE COMMUNICATIONS .
7	0.00%	0	0	0	45	45	0%	0	45	45	الشبكة NETWORK	شركة الشبكة القابضة NETWORK HOLDING
10	0.48%	46,640	440,000	18	104	182	0%	0	106	106	حيات كوم HAYATCOMM	شركة حيات للاتصالات HAYAT COMMUNICATIONS
16	1.05%	181,880	2,280,000	49	62	110	-6%	(5)	81	76	ميرد MUBARRAD	شركة ميرد للنقل MUBARRAD TRANSPORT
8	0.00%	0	0	0	36	82	0%	0	41	41	منتزهات MUNTAZAHAT	الشركة الكويتية للمنتزهات KUWAIT RESORTS
71	0.00%	0	0	0	488	680	0%	0	590	590	التقدم ATC	شركة التقدم التكنولوجي ADVANCED TECHNOLOGY
78	0.36%	281,750	600,000	55	202	520	3%	15	460	475	ياكو YIACO	شركة ياكو الطبية YIACO MEDICAL
44	0.13%	55,240	280,000	13	97	224	-1%	(2)	200	198	الجزيرة JAZEERA	شركة طيران الجزيرة JAZEERA AIRWAYS
78	0.03%	23,850	90,000	9	260	375	-5%	(15)	275	260	السور SOOR	شركة السور لتسويق الوقود SOOR FUEL MARKETING



سوق الكويت للأوراق المالية

التقرير الأسبوعي المنتهي في : 6/30/2011

القيمة السوقية دينار كويتي مليون	معدل دوران السهم	قيمة التداول	كمية التداول	عدد الصفقات	سعر السهم 52 أسبوع		التغير Change		سعر الإغلاق Closing Price		الرمز Symbol	إسم الشركة Company
					أدنى Low	أعلى High	%	فلس Fils	السابق Previous	الحالي Current		
10	0.00%	0	0	0	19	102	0%	0	19	19	خطوط وطنية KNA	شركة الخطوط الوطنية الكويتية KUWAIT NATIONAL AIRWAYS
12	0.00%	0	0	0	106	132	0%	0	106	106	فيوتشر كيد FUTUREKID	شركة طفل المستقبل الترفيهية العقارية FUTURE KID ENTMENT.& REAL ESTATE
63	1.88%	1,201,300	4,320,000	114	153	290	0%	0	275	275	لوجستك LOGISTICS	شركة كي جي آل لوجستك KGL LOGISTICS
8	0.00%	0	0	0	73	102	0%	0	73	73	النوادي ALNAWADI	شركة النوادي القابضة AL-NAWADI HOLDING
20	0.00%	0	0	0	77	160	0%	0	85	85	الراي ALRAI	شركة مجموعة الراي الاعلامية ALRAI MEDIA GROUP
13	0.00%	0	0	0	106	160	0%	0	128	128	زيما ZIMAH	شركة زيما القابضة ZIMA HOLDING COMPANY
8,094		23,753,550	67,685,000	1,583								قطاع الخدمات Services Sector
63	0.00%	2,900	10,000	1	265	340	2%	5	285	290	مواشي CATTL	شركة نقل وتجارة المواشي LIVESTOCK TRANSPORT & TRADING
22	0.29%	64,640	840,000	21	76	144	-1%	(1)	78	77	دانة DANAH	شركة دانة الصفاة الغذائية DANAH ALSAFAT FOODSTUFF
14	0.00%	0	0	0	100	122	0%	0	122	122	دواجن POULT	الشركة الكويتية المتحدة للدواجن KUWAIT UNITED POULTRY
627	0.06%	347,100	222,500	16	1,320	1,700	0%	0	1,560	1,560	اغذية FOOD	الشركة الكويتية للاغذية KUWAIT FOOD
10	0.00%	0	0	0	255	435	0%	0	305	305	الغذائية UFIG	شركة المجموعة المتحدة للصناعات الغذائية UNITED FOODSTUFF INDUSTRIES GROUP
28	0.08%	22,800	60,000	4	315	435	0%	0	380	380	كوت فود KOUTFOOD	مجموعة كوت الغذائية KOUT FOOD GROUP
764		437,440	1,132,500	42								قطاع الاغذية Food Sector
30	0.05%	15,800	280,000	7	55	98	-10%	(6)	61	55	شارقة ا SCEM	شركة الشارقة للاسمنت والتنمية الصناعية SHARJAH CEMENT & INDUSTRIAL .DEV



سوق الكويت للأوراق المالية

التقرير الأسبوعي المنتهي في : 6/30/2011

القيمة السوقية دينار كويتي مليون	معدل دوران السهم	قيمة التداول	كمية التداول	عدد الصفقات	سعر السهم 52 أسبوع		التغير Change		سعر الإغلاق Closing Price		الرمز	إسم الشركة
					أدنى Low	أعلى High	%	فلس Fils	السابق Previous	الحالي Current		
Market Cap. (KWD Mn)	Shares Turnover	Trade Value	Trade Volume	Trades							Symbol	Company
64	0.39%	268,440	3,240,000	59	78	146	-10%	(9)	87	78	اسمنت خليج GCEM	شركة اسمنت الخليج GULF CEMENT
17	0.20%	34,080	720,000	9	46	62	-6%	(3)	49	46	قبوون ١ QCEM	شركة صناعات أسمنت أم القيوين UMM AL-QAIWAIN CEMENT IND
21	0.04%	9,560	160,000	4	59	110	-5%	(3)	62	59	فجيرة ١ FCEM	شركة صناعات أسمنت الفجيرة FUJAIRAH CEMENT IND
54	0.06%	30,520	260,000	6	82	124	0%	0	116	116	اسمنت ابيض RKWC	شركة رأس الخيمة لصناعة الاسمنت RAS AL KHAIMAH CO. FOR WHITE CEMENT
38	0.00%	0	0	0	140	172	0%	0	172	172	اريج ARIG	المجموعة العربية للتأمين ARAB INSURANCE GROUP
237	0.22%	565,950	1,860,000	96	265	395	-12%	(40)	325	285	خليج متحد UGB	بنك الخليج المتحد UNITED GULF BANK
298	0.00%	7,100	20,000	1	255	520	-1%	(5)	360	355	قايضة م ك EKHOLDING	الشركة القابضة المصرية الكويتية EGYPT KUWAIT HOLDING
28	0.00%	0	0	0	424	424	0%	0	424	424	ب ك تأمين BKIKWT	لشركة البحرينية الكويتية للتأمين BAHRAIN KUWAIT INSURANCE
104	2.68%	3,294,040	50,800,000	750	33	85	-19%	(13)	68	55	تمويل خليج GFH	بيت التمويل الخليجي GULF FINANCE HOUSE
16	0.03%	4,680	80,000	2	57	170	-3%	(2)	59	57	إنوفست INOVEST	شركة انوفست INOVEST
982	0.06%	564,000	2,820,000	19	176	230	0%	0	200	200	اهلي متحد AUB	البنك الأهلي المتحد AHLI UNITED BANK
60	0.07%	42,720	1,920,000	16	22	42	-7%	(2)	23	22	الإثمار ITHMR	بنك الإثمار ITHMAAR BANK
1,950		4,836,890	62,160,000	969								قطاع الغير كويتي Non Kuwaiti Sector
17	0.00%	0	0	0	144	144	0%	0	144	144	بريق قايضة BAREEQ	شركة البريق القابضة AL-BAREEQ HOLDING
6	0.00%	0	0	0	110	120	0%	0	110	110	أفاق AFAQ	شركة أفاق للخدمات التربوية AFAQ EDUCATIONAL SERVICES



سوق الكويت للأوراق المالية

التقرير الأسبوعي المنتهي في : 6/30/2011

القيمة السوقية دينار كويتي مليون	معدل دوران السهم	قيمة التداول	كمية التداول	عدد الصفقات	سعر السهم		التغير Change	سعر الإغلاق		الرمز	إسم الشركة	
					أسبوع	أدنى		أعلى	السابق			الحالي
Market Cap. (KWD Mn)	Shares Turnover	Trade Value	Trade Volume	Trades	Low	High	%	فلس Fils	Previous	Current	Symbol	Company
17	0.00%	0	0	0	250	275	0%	0	250	250	الشامل ALSHAMEL	شركة الشامل الدولية القابضة AL-SHAMEL INTERNATIONAL HOLDING
4	0.00%	0	0	0	17	85	0%	0	17	17	صفاء عقار SAFRE	شركة الصفاء العقارية AL SAFAT REAL ESTATE
5	0.00%	0	0	0	43	124	0%	0	51	51	اجوان AJWAN	شركة اجوان الخليج العقارية AJWAN GULF REAL ESTATE
38	0.03%	11,880	50,000	3	210	250	2%	6	244	250	الخصوصية SPEC	شركة مجموعة الخصوصية القابضة SPECIALITIES GROUP HOLDING
9	0.00%	0	0	0	43	82	0%	0	47	47	المساكن MASAKEN	المساكن الدولية للتطوير العقاري AL MASAKEN INTL. REAL ESTATE DEV
12	0.00%	0	0	0	297	297	0%	0	297	297	دلغان DALQAN	شركة دلغان العقارية DULAQAN REAL ESTATE
6	0.00%	0	0	0	90	103	0%	0	94	94	العيد ALEID	شركة العيد للاغذية AL EID FOOD
119	0.00%	0	0	0	340	790	0%	0	790	790	ميدان MIDAN	شركة عيادة الميدان لخدمات طب الأسنان AL-MAIDAN DENTAL CLINIC
2	0.00%	0	0	0	36	76	0%	0	36	36	فلكس FLEX	فلكس ريزورتس للمنتجعات وعقارات FLEX RESORTS & REAL ESTATE
12	1.37%	164,000	2,000,000	2	21	108	-11%	(10)	92	82	ثريا THURAYA	شركة دار الثريا العقارية DAR AL THURAYA REAL ESTATE
5	0.00%	0	0	0	65	120	0%	0	65	65	عيادة ك KCLINIC	الشركة الكويتية للخدمات الطبية KUWAIT MEDICAL SERVICES
14	0.00%	0	0	0	48	74	0%	0	70	70	عمار AMAR	شركة عمار للتمويل والإجارة AMAR FOR FINANCE AND LEASING
266		175,880	2,050,000	5								السوق الموازي Parallel Market